

Bonjour à vous mooqueuses et mooqueurs,

La fin du MOOC approche, il vous reste encore 2 semaines pour finir de visionner les vidéos des séquences de 1 à 5, faire les quiz et enfin découvrir ce qui vous attend dans la séquence de conclusion.

Vous pourrez ensuite télécharger votre attestation ainsi qu'un livret surprise que nous vous offrons !

Découvrez ce qu'il s'est passé cette cinquième semaine dans les forums.



Les plantes qui créent du lien



On a tous une histoire sensible avec les plantes. Que ce soit dans la cuisine au quotidien, en décoration dans la maison et ou dans l'évocation des souvenirs, les plantes créent du lien entre les êtres humains et le monde qui les entoure. Merci beaucoup pour vos partages et vos souvenirs touchants.

Retrouvez quelques témoignages sur [cette présentation interactive](#).

Bonus vidéo

Margaux S. fait partie des plus téméraires ! Elle nous partage une vidéo qu'elle a faite sur la famille des Lamiacées. [Découvrez les plantes aromatiques et médicinales de son jardin.](#)

[Voici également les photos du jardin.](#)



Retour sur l'activité de terrain

Revivez la sortie botanique de Annie G. dans le nord de Marseille ou celle de Michel P. proche de l'Alsace. Bravo pour le travail d'inventaire très détaillé.



Photo Michel P.

Ça bouge sur le Café des Mooqueurs

Cette semaine, vous avez découvert comment les plantes contribuent à notre bien-être et jouent un rôle important dans nos cultures, sur le plan esthétique, artistique, sentimental, nostalgique, symbolique etc.

Des lectures:

Femme, aventurière et botaniste, Jeanne Barret, « le valet » de Commerson par Christiane E

"Découvrez la vie peu ordinaire de Jeanne Barret qui herborisa autour du monde au XVIIIème siècle. Sa vie fut un vrai roman qui a donné matière à plusieurs ouvrages. Mon préféré est celui de Monique Pariseau, Jeanne Barret : première femme ayant accompli, au XVIIIe siècle, le tour du monde déguisée en homme. Vous trouverez tous les détails sur la [page Wikipédia](#)."

Être un chêne par Laurent Tillon, biologiste et ingénieur forestier, aux ed. Actes Sud (2021), collection Mondes Sauvages.

"Depuis son adolescence, l'auteur écoute patiemment Quercus, un grand chêne sessile dans la force de l'âge, deux cent quarante ans et nous révèle quelques-uns des grands secrets de la forêt". Geneviève C



Matériel pour faire des photos presque "macros"

"Avec un téléphone portable et une loupe de botaniste, on peut prendre des photos super sympas de qualité presque « macro »" Marie D.

Il existe aussi de petits objectifs "macro" qui se fixent sur les smartphones et qui sont peu onéreux.

Concours de dessin

MOOC Botanique: Les plantes et leurs usages Concours de dessin



La Joconde Stéphane S.



Danielle J.



Asperule odorante dessinée au fil
Lucile J.




Margaux S.



Le héron et les fleurs sauvages Olivier M.



Résultats du concours de dessin



Le 30 mai dernier nous vous avons proposé un concours de dessin sur le forum "Café des mooqueurs". Vous pouviez ainsi proposer vos dessins jusqu'au 12 juin.

Après un vote de l'équipe d'animation (ça a été très difficile de choisir !), le dessin qui a été déclaré vainqueur est celui **des pommes de pin, félicitations Danielle J. !**

Et bravo à tous les participants et participantes !

[Vous pouvez retrouver tous les dessins du concours ici](#)



Danielle J

Le MOOC et les réseaux sociaux

Le MOOC Botanique "Les plantes et leurs usages" se vit aussi sur les réseaux sociaux.

Sur le [compte Facebook de Tela formation](#) vous pouvez répondre à des quiz sur les différentes séquences du MOOC. Les réponses seront dévoilées ultérieurement.

Voici deux exemples :

MOOC2 BOTANIQUE 2 Les plantes et leurs usages

À quelle famille botanique appartiennent ces espèces ?

Tela Botanica




Vanilla planifolia *Orchis purpurea* *Ophrys apifera*

MOOC2 BOTANIQUE 2 Les plantes et leurs usages

À quelle famille botanique appartiennent ces espèces ?

Tela Botanica



Crataegus monogyna *Fragaria sp.* *Rosa canina*

N'hésitez pas à partager ces contenus à vos proches :)

Et si vous vous rencontriez ?

La botanique se vit sur le terrain !

Des mooqueurs et des mooqueuses vous proposent des sorties botaniques.



Sortie botanique autour du MOOC à **Marseille** :

<https://mooc.tela-botanica.org/mod/forum/discuss.php?d=84876#p110743>



Sortie botanique Association A fleur de peau - **St Morillon en Gironde**

<https://mooc.tela-botanica.org/mod/forum/discuss.php?d=83934>



Atelier de dessin botanique - **Jardin des plantes de Montpellier**

<https://mooc.tela-botanica.org/mod/forum/discuss.php?d=85071#p111053>




Sorties botaniques et lien avec le MOOC avec les Les Rwéteus d'pichoulis dans **la région de Charleroi (Belgique)**

<https://mooc.tela-botanica.org/mod/forum/discuss.php?d=84043>

Retrouvez toutes les propositions de sorties de terrain
sur le forum des rencontres

<https://mooc.tela-botanica.org/mod/forum/view.php?id=5238>



Bonne fin de MOOC à toutes et à tous !

L'équipe d'animation du MOOC